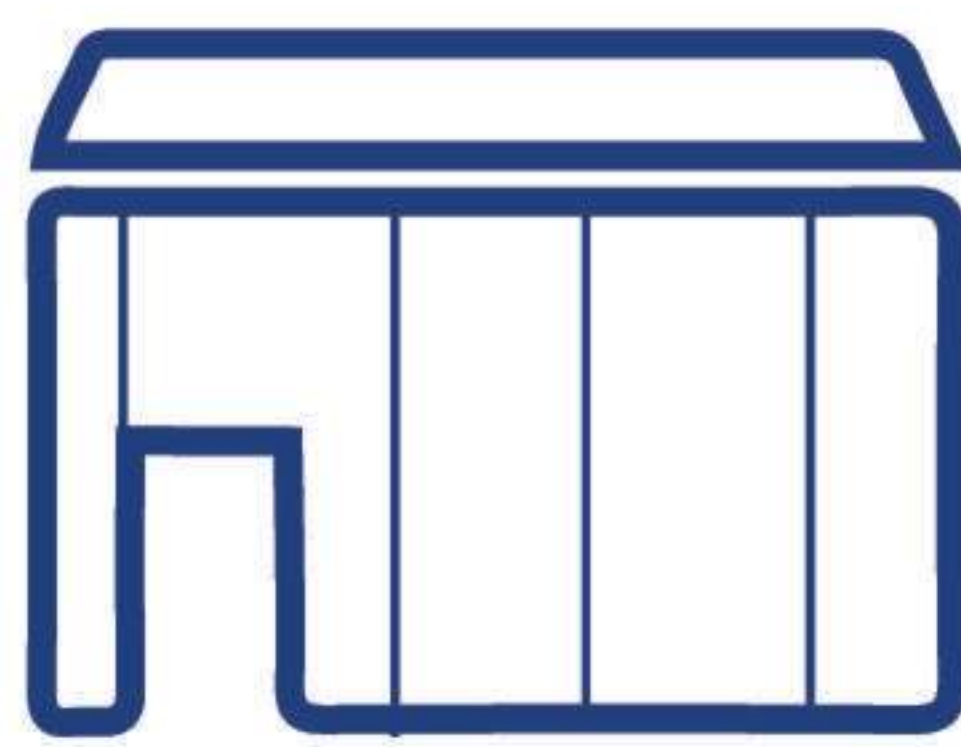
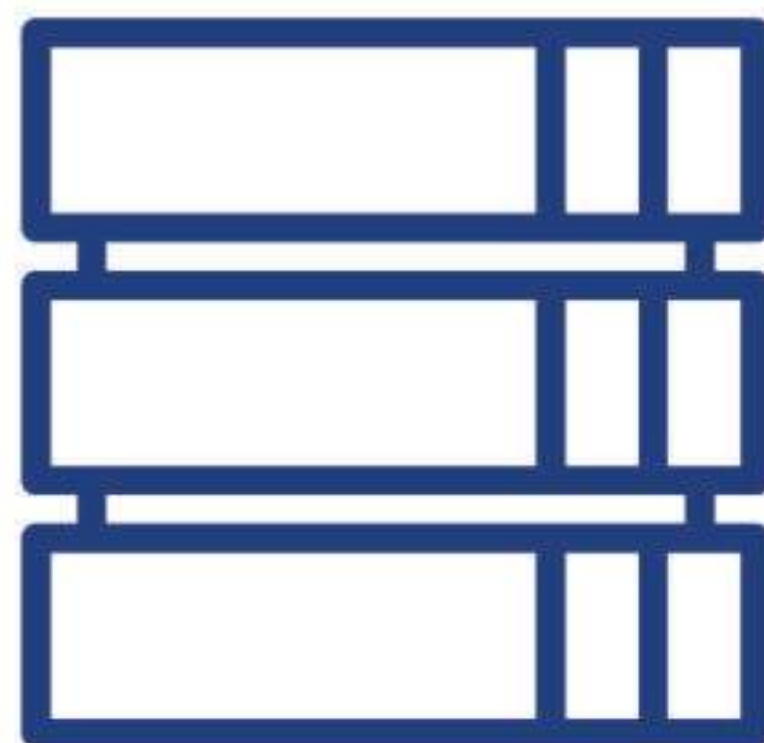


### Principales Ventajas:



Diseño versátil



Colapsable



Rápida  
instalación



Transportable



Relocalizable

Los edificios modulares PROMET PACK están conformados por módulos de 20' fabricados bajo las normas del RNE, ideal para operaciones de corto período en alquiler o venta.

### Especificaciones Técnicas:

Nombre del Sistema Constructivo	PROMET PACK SS.HH
Tipo de Construcción	Contenedores
Dimensiones	2.40 x 6.00mts, alto 2.80 mts.
Cimentación	Bases de madera y/o concreto empotradas en terreno.
Estructura	Casco de contenedor marítimo reacondicionado y pintado con epóxico al interior y exterior
Acabado interior y exterior	Planchas de yeso RH en muros y techo con pintura oleo mate. Piso vinílico en rollo de 2mm
Sobretecho	Estructura de madera, cobertura y accesorios con plancha de acero prepintada.
Instalaciones Eléctricas	Instalaciones empotradas en muros, conductores NH-80 (cero halógeno), luminarias tipo fluorescente de 2x36 con pantalla hermética
Instalaciones Sanitarias	Instalaciones empotradas, tubería de PVC y CPVC, inodoros, lavatorios y urinarios de losa color blanco. Grifería de lavatorios y duchas mezcladora, grifería de urinario temporizada.

### Uso PACK SS.HH



SS.HH

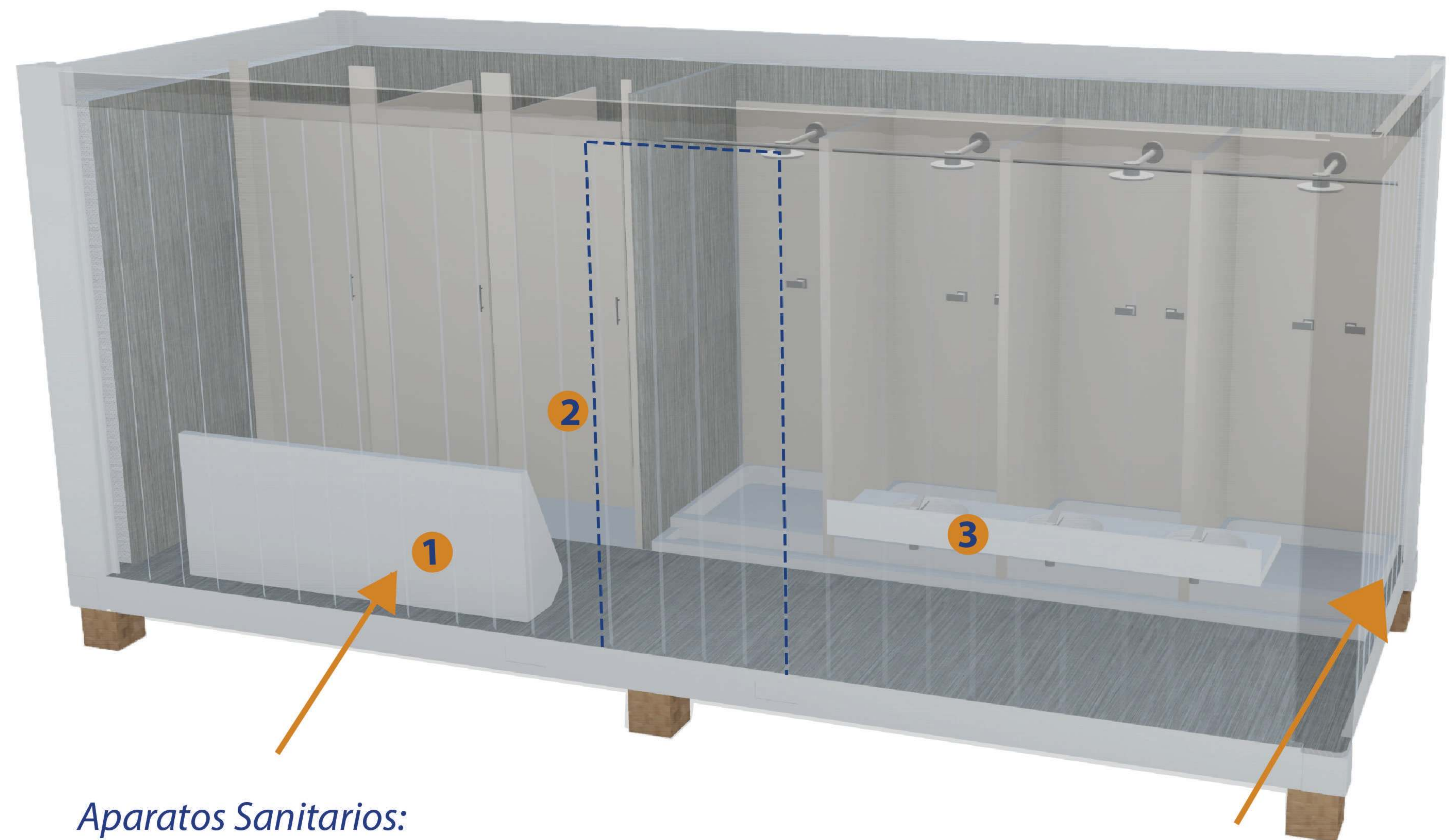


SS.HH - Mixto



## FICHA TÉCNICA | Sistema Constructivo PACK

### Especificaciones técnicas



#### *Aparatos Sanitarios:*

- 1 Inodoro de losa vitrificada color blanco, con asiento y tapa de pvc.
- 2 Lavatorio de losa vitrificada color blanco, con grifería simple o mezcladora.
- 3 Urinario de losa vitrificada color blanco, con grifería temporizada.

#### *Paredes:*

Plancha de acero acanalada con pintura epóxica.  
Plancha de yeso RH.  
Pintura oleo mate.



## FICHA TÉCNICA | Sistema Constructivo PACK

### Especificaciones técnicas

