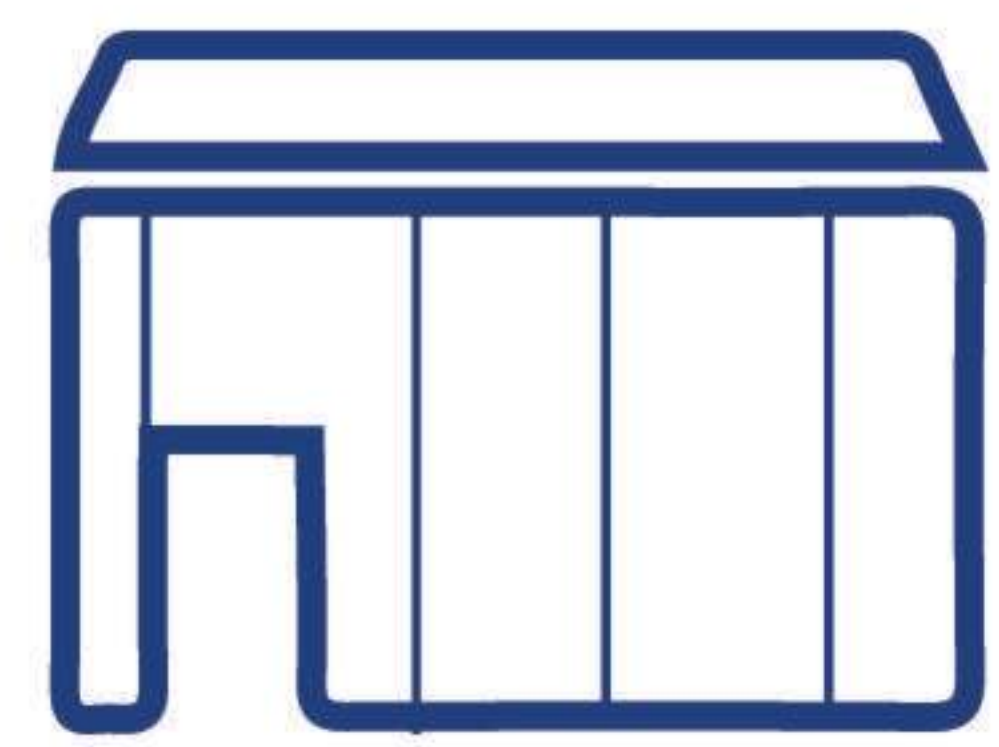


Principales Ventajas:



Diseño versátil



Rápida  
instalación



Transportable

Los edificios prefabricados PROMET PANEL están conformados por paneles metálicos termoacústicos autoportantes fabricados bajo las normas del RNE, ideal para operaciones de mediano plazo.

Especificaciones Técnicas:

Nombre del Sistema Constructivo	PROMET PANEL
Tipo de Construcción	Prefabricado panelizado.
Dimensiones	Hasta 14.00 x 3.60 mts, alto 2.80 mtsAncho 6.94; Alto 2.40 - 2.80 mts; Largo: según requerimiento.
Cimentación	Sobre losa de concreto o plataforma prefabricada metálica.
Estructura	La estructura del edificio está conformada por paneles metálico aislados autoportantes.
Acabado interior y exterior	Panel metálico prepintado con aislamiento de poliestireno expandido, perfiles y frisos metálicos, acabado de piso vinílico.
Puertas y Ventanas	Puertas exteriores forradas con plancha metálica, visor de vidrio, cierrapuertas y barra antipánico. Puertas interiores contraplacadas concerradura de perilla . Ventanas de aluminio con vidrio simple.
Techo	Panel metálico aislado a 2 agua, accesorios metálicos prepintados, canaletas y bajadas de lluvia.
Instalaciones Eléctricas	Instalaciones en canaletas y/o empotradas en paredes y techo, conductores NH-80. Luminarias tipo plafón en habitaciones, rectas en pasillos y oficinas, circulares en sshh y braquet en ingresos. Salidas para cable/tv, extractores de aire, luces de emergencia y exit.
Instalaciones Sanitarias	Instalaciones adosadas en paredes y empotradas en losa, tuberías de PVC y CPVC. Inodoros, lavatorios y urinarios de losa vitrificada, duchas de fibra vidrio, thermas. Grifería de lavatorios y ducha tipo mezcladora, accesorios sanitarios.
Mobiliario	Alojamientos: Camas y/o camarotes, colchones, veladores, closets y/o lockers. Edificios de servicio: muebles para oficinas, mobiliario recreativo y de gimnasio, muebles para comedores
Equipamiento y Sistemas especiales	Calefacción o aire acondicionado en edificios. Sistema de detección de incendios. Equipamiento de cocina y lavandería.

Uso PANEL en proyectos Promet


Proyecto: Campamento Palo Redondo  
Cliente: Consorcio constructor Chavimochic  
Lugar: La libertad





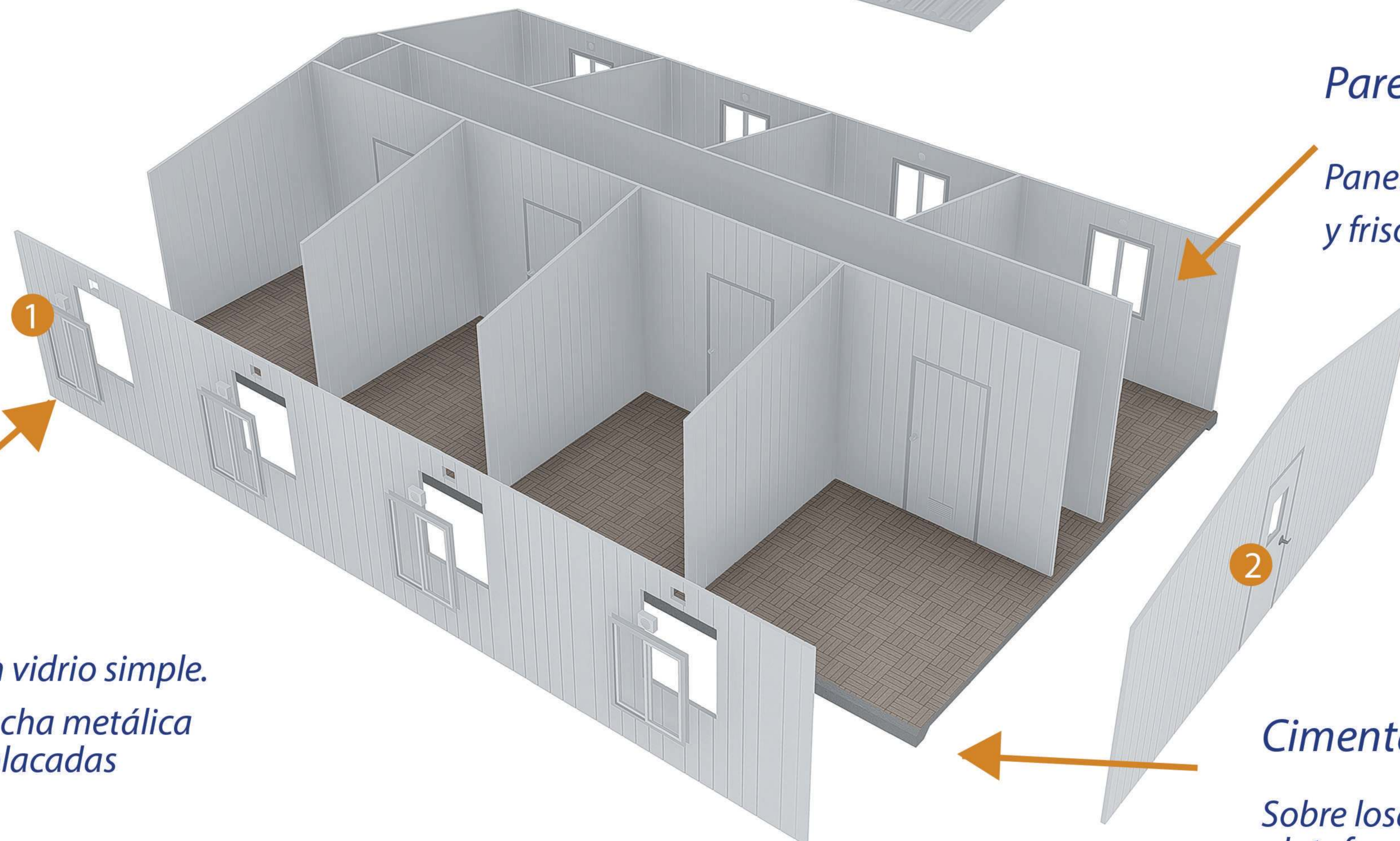
## FICHA TÉCNICA | Sistema Constructivo Panel

### Especificaciones técnicas



#### Techo:

Panel metálico aislado a 2 agua, canaletas y bajadas de lluvia.



#### Pared:

Panel metálico prepintado, perflería y frisos metálicos, acabado de piso vinílico.

#### Ventanas y puerta:

- 1 Ventanas de aluminio con vidrio simple.
- 2 Puertas forradas con plancha metálica  
Puertas interiores contraplacadas  
con cerradura de perilla.

#### Cimentación:

Sobre losa de concreto o  
plataforma prefabricada metálica.