

ENCOFRADO PARA MUROS DUO®

Los paneles del sistema DUO están conformados por un bastidor metálico que le confiere rigidez al sistema y una placa fenólica de 15mm como superficie de contacto. La combinación de ambos materiales hacen que el sistema sea muy ligero (32 kg/m²).

Está diseñado para soportar una presión de vaciado máxima de 60kN/m².

El encofrado DUO utiliza únicamente tres accesorios para el armado: cerrojo, barra y tuerca.





Los cerrojos permiten unir y alinear los paneles en forma simultánea con lo cual se prescinde del uso de alineadores externos.

Estas características de diseño permiten una mejora significativa en el rendimiento de mano de obra y un menor costo de ejecución de obra.

El sistema se adapta fácilmente a las estructuras que se requiere encofrar. Dispone de ocho dimensiones de paneles de 1,2m y 2,4m de altura.

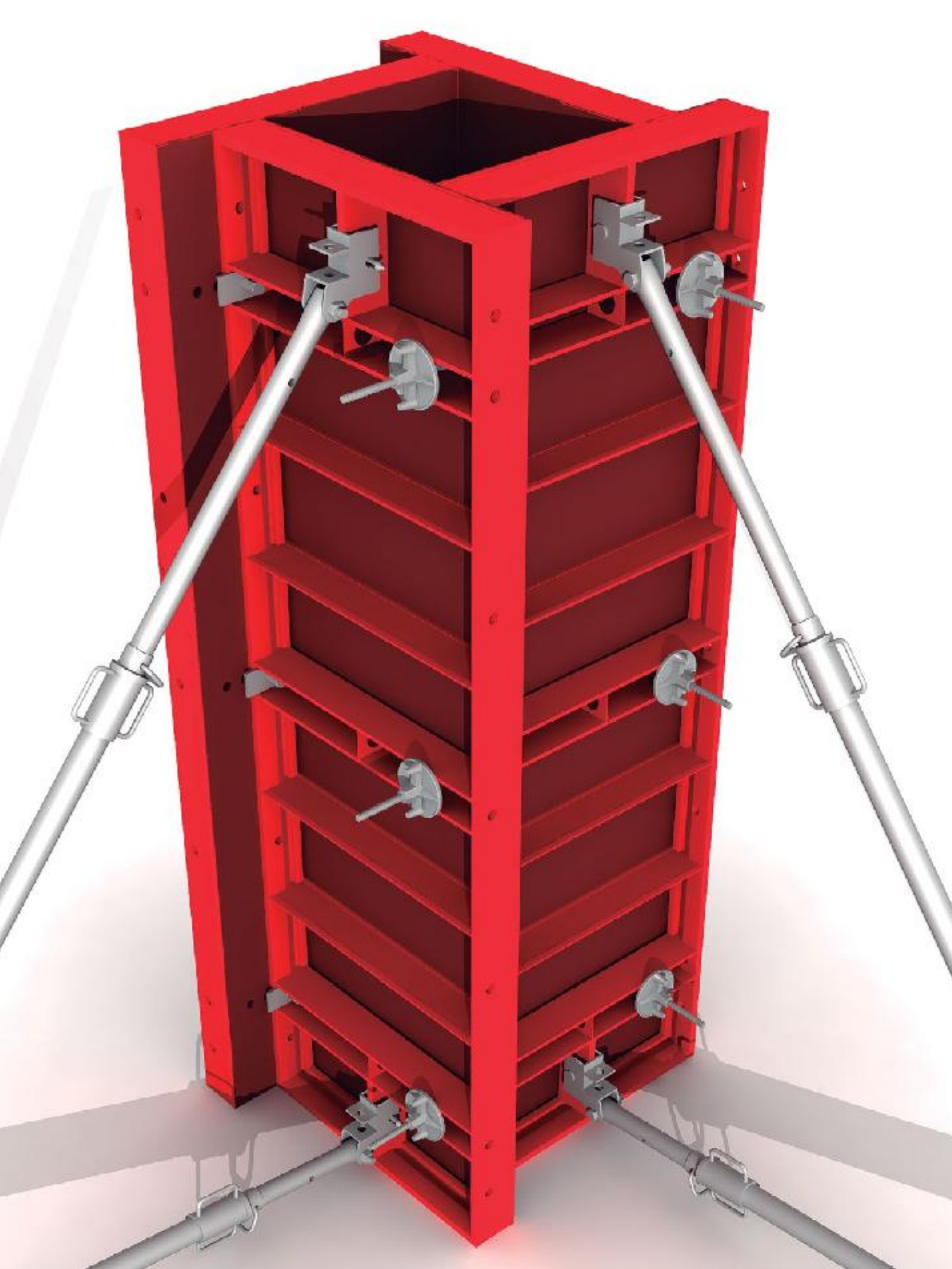


Es compatible con el sistema MAGNUM y con el sistema ALLSTEEL.

El sistema cuenta con ménsulas de trepado y vaciado para el trabajo en altura.

El encofrado puede desplazarse en módulos entre cada vaciado mediante el uso de una grúa.





ENCOFRADO PARA COLUMNAS DUO®

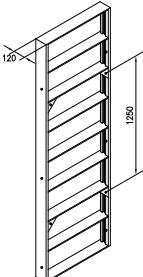
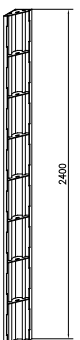
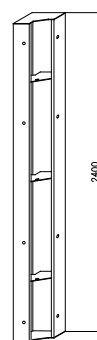
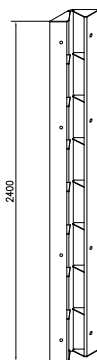
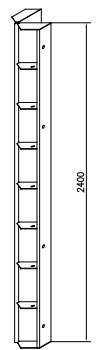
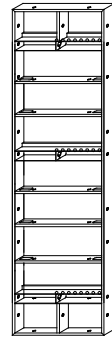
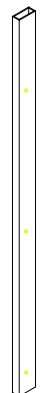
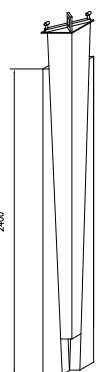
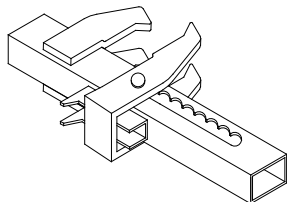
Se pueden emplear paneles DUO de dimensión fija o paneles DUO regulables para encofrar columnas.

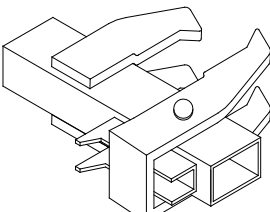
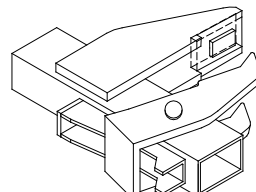
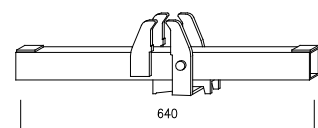
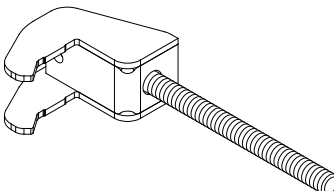
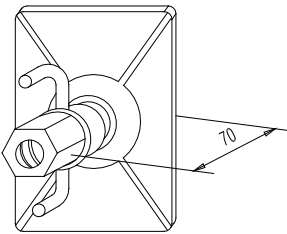
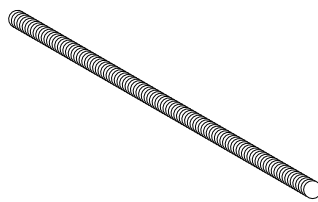
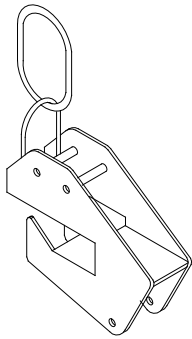
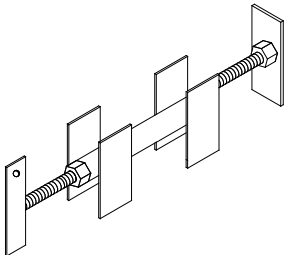
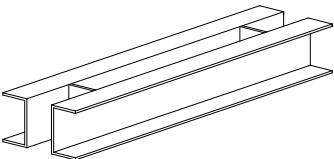
Los paneles fijos DUO vienen disponibles en anchos de 20, 30, 40, 50, 60 y 75 cms.

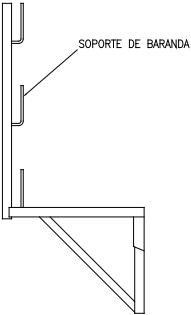
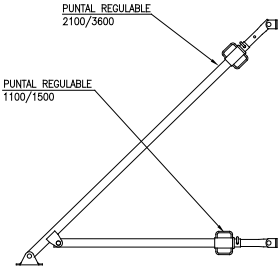
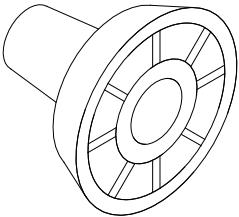
Los paneles regulables tienen un ancho estándar de 75cms y permiten encofrar columnas con lados que van desde 20cms hasta 60cms en incrementos de 5cms, sin la necesidad de colocar barras o pernos interiores.

Los paneles también pueden ensamblarse en forma vertical para encofrar columnas de más de 5m de altura.



Art.	Dim.mm	Kg	Art.	Dim.mm	Kg	Art.	Dim.mm	Kg
PANEL DUO			ÁNGULO EXTERNO DUO			ÁNGULO INTERNO DUO		
h=2400, H=1200								
PMDU-0001	2400 X 750	58.70	AEDU-0006	2400x100x50	39.00	AIDU-0001	2400 X 200 X 250	59.40
PMDU-0004	2400 X 600	51.10	AEDU-0001	2400x0x0	24.90	AIDU-0003	2400 X 120 X 120	34.20
PMDU-0005	2400 X 500	46.20	AEDU-0007	1200x100x50	20.00	AIDU-0006	1200x250x200	29.80
PMDU-0006	2400 X 400	41.20	AEDU-0005	1200x0x0	12.40			
PMDU-0007	2400 X 300	36.40						
PMDU-0009	2400 X 200	31.30						
PMDU-0025	1200 X 750	32.00						
PMDU-0024	1200 X 600	27.80						
PMDU-0023	1200 X 500	25.10						
PMDU-0022	1200 X 400	22.20						
PMDU-0020	1200 X 200	17.38						
								
ÁNGULO INTERNO			ÁNGULO EXTERNO DUO			PANEL DUO REGULABLE		
BISAGRA DUO			C/BISAGRA ESP.			h=2400, h=1200		
AIDU-004	1200	32.40	AEDU-0004	1200	39.60	PMDU-0011	1200 X 750	41.50
AIDU-002	2400	64.10	AEDU-0004	2400	77.80	PMDU-0011	2400 X 750	83.00
								
ELEMENTO COMPENSAC. DUO			ANGULAR CÓNICO DUO			CERROJO DUO		
h=2400			h=2400			REGULABLE		
CODU-0013	2400 X 120 X 50	18.80	AIDU-0005	2400 X 300 X 300	134	CODU-0002		3.0
CODU-0013	2400 X 120 X 100	25.20						
								

Art.	Dim.mm	Kg	Art.	Dim.mm	Kg	Art.	Dim.mm	Kg
CERROJO			CONECTOR PANEL			CERROJO		
CODU-0001			DUO - ALLSTEEL			ALINEADOR DUO		
		2.40	CODU-0007		1.50	CODU-0021		4.80
								
TIRANTE			TUERCA ORIENTABLE			BARRA DUO		
ÁNGULO EXTERNO DUO			DUO S19			S19		
CODU-0014		1..30	CODU-0003		1.18	CODU-0029	2000L	3.20
						CODU-0031	1500L	2.31
						CODU-0008	1000L	1.54
						CODU-0005	750L	1.16
								
GANCHO LEVANTAM.			TIRANTE DE AJUSTE			DOBLE CANAL		
AUTOB. DUO			TAPA DUO			PLEGADA		
CODU-0006		7.30	CODU-0016		2.20	CANA-0055	1000	17.12
						CANA-0223	600	10.20
								

Art.	Dim.mm	Kg	Art.	Dim.mm	Kg	Art.	Dim.mm	Kg
MÉNSULA			PUNTAL			CONO PLASTICO		
DE SERVICIO DUO			REGULABLE DUO			DUO		
CODU-0009		11.00	APDU-0003	1100 / 1500	9.00	CODU-0011	CONO PLÁSTICO 22MM	0.002
			APDU-0001	2100 / 3600	21.80	CODU-0025	CONO PLÁSTICO 26MM	0.002
								
TAPÓN			SEPARADOR			TIRANTE		
DUO			DUO			PARA COLUMNA DUO		
CODU-0010	24	10.20	CODU-0012	SEPARADOR PVC 22MM	0.3	CODU-0027		1.00
			CODU-0024	SEPARADOR PVC 26MM	0.3			
