

RMC SUNPRIMER HWP

Rubio® Monocoat Sunprimer HWP es un imprimador al agua con protección contra los rayos UV, de uso opcional como pretratamiento antes del acabado con RMC Hybrid Wood Protector en la madera exterior vertical.

RMC Sunprimer HWP - que debe aplicarse siempre en el mismo color que el RMC Hybrid Wood Protector - garantiza una profunda penetración de los pigmentos, logrando un color más intenso.

INFORMACIÓN SOBRE EL PRODUCTO

› Características específicas del producto

- Listo para usar
- Conserva el aspecto natural de la madera
- Proporciona una coloración intensa y profunda
- Aporta más recubrimiento y uniformidad
- 20 colores únicos
- Sólo aplica en la madera vertical

› Características técnicas

- Forma física: líquido
- Olor: característico
- Densidad: 1 kg/L
- Contenido de COV: 0 g/L

› Colores



WHITE	PURE	NATURAL	TEAK	ROYAL
CHOCOLATE	CHARCOAL	GREY	BLACK	LOOK IPE
LIGHT GREY	TAUPE	SUNFLOWER	VEGGIE	DOLPHIN
LAGOON	DRAGONFRUIT	PIGLET	POPPY	SUNSET

IMPORTANTE:

El pigmento presente en los diferentes colores de RMC Hybrid Wood Protector contribuye a proteger contra el engrisecimiento.

ADVERTENCIA: El color PURE no lleva pigmento, de modo que pronto da paso a la coloración grisácea natural del envejecimiento.

› Envase

Botella de 20ml, 100 ml y 1L, lata de 5L y 20L



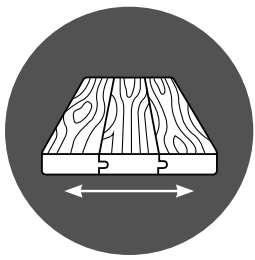
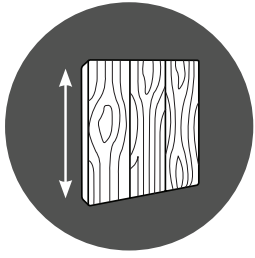
› Almacenamiento

Este producto se puede almacenar durante 12 meses en un entorno seco en su embalaje original.

Guárdelo en un lugar en que no se congele.

INFORMACIÓN DE USO

› Posibilidades de aplicación

		 RMC Hybrid Wood Protector	 RMC Sunprimer HWP & RMC Hybrid Wood Protector
 Horizontal	Terrazas	✓	NO
	Mesas, sillas,...	✓	NO
 Vertical	Fachadas	✓	✓
	Ventanas, puertas,...	✓	✓

› Instrucciones de uso

- PASO 1.** Aplicar sólo sobre madera vertical en bruto, sin tratar. Es imprescindible eliminar completamente cualquier producto de tratamientos anteriores. Comience siempre por limpiar la superficie con RMC Exterior Wood Cleaner.
- PASO 2.** Revuelva bien el RMC Sunprimer HWP. Aplique una pequeña cantidad de RMC Sunprimer HWP de manera uniforme con pistola, brocha, rodillo o un paño. Trabaje en áreas de 5 - 10 m².
- PASO 3.** Deje secar durante 24 horas (la superficie debe quedar seca al tacto).
- PASO 4.** A continuación aplique RMC Hybrid Wood Protector del mismo color que el RMC Sunprimer HWP en una sola capa. ¡Lea las instrucciones del aceite para aplicarlo correctamente!

› Recomendación

- Limpie siempre la madera con RMC Exterior Wood Cleaner antes de aplicar RMC Sunprimer HWP. Así prolongará significativamente la duración del acabado.
- Utilice siempre RMC Sunprimer HWP y RMC Hybrid Wood Protector del mismo color.

APLICACIÓN INDUSTRIAL

Si desea aplicar este producto para uso industrial, le aconsejamos ponerse en contacto con nuestro equipo de asistencia técnica. Hay una ficha técnica para uso industrial disponible para quienes la soliciten.

Para aplicaciones industriales es imprescindible añadir un 10% de RMC Accelerator al RMC Hybrid Wood Protector.

› Uso

El consumo de RMC Sunprimer HWP varía en función de los siguientes parámetros:

1. Densidad de la madera – cuanto más blanda sea, mayor será el consumo.
2. Contenido de humedad – la madera debe estar seca. No aplicar si el contenido de humedad es mayor del 12%.
3. Temperatura ambiente – debe ser de entre 15 °C y 27 °C, con una humedad relativa de menos del 80%. No aplicar bajo un sol muy fuerte o con temperaturas muy altas.
4. Preparación – el método de preparación de la madera – lijado, cepillado o raspado – influye en el consumo.

Consumo aproximado: 1L por cada 10 a 35 m².

Para una protección óptima, la madera debe empaparse con RMC Sunprimer HWP. Nota: si la madera no absorbe todo el producto, hay que eliminar la cantidad sobrante. ¡RMC Sunprimer HWP no debe dejar película! De lo contrario podría aumentar el consumo cuando se renueve.

Estas cantidades son meramente indicativas. Los resultados dependen del tipo de madera y del método de preparación. Se recomienda que utilice una muestra para calcular las cantidades necesarias exactas.

› Instrumentos



*Las herramientas utilizadas se pueden limpiar con RMC Cleaner.

› Productos relacionados



RMC Exterior
Wood Cleaner



RMC Hybrid Wood
Protector

SU DISTRIBUIDOR:

Rubio Monocoat Peru
Cel. 960 621 448
Telf. 01657 0631
Email:
comercial@monocoatperu.com

Para más información, consulte el envase y la ficha de seguridad.

Si quiere conocer nuestra gama completa de productos para proteger y teñir madera en interiores y exteriores, visite www.rubiomonocoat.com

SU DISTRIBUIDOR:

RESPONSABILIDAD: Es la responsabilidad del usuario comprobar personalmente mediante pruebas la idoneidad del producto para la aplicación elegida. En ningún caso, Muylle Facon BVBA puede ser responsabilizada por daños consecuentes. La información citada puede estar sujeta a cambios que serán dados a conocer en las versiones actualizadas de la ficha técnica. No podemos ser responsabilizados por resultados negativos que se deben a causas no relacionados con la calidad del producto. Esta información técnica fue elaborada en base a la información y al conocimiento actuales. Las fichas técnicas más recientes pueden ser solicitadas o están disponibles en nuestra página de internet. **Fecha de Ficha de Datos Técnicos: 08/06/2017. Consulte la ficha de seguridad antes de usar el producto.**



Rubio[®]
MONOCOAT

MUYLLE  FACON

Muylle Facon BVBA
Ambachtenstraat 58
8870 Izegem (BELGIË)

Tel. +32 (0) 51 30 80 54
Fax +32 (0) 51 30 99 78
info@muyllefacon.be

www.rubiomonocoat.com