

RMC PRE-AGING

Consiga el aspecto de un tinte reactivo, pero sin sus desventajas

Un suelo nuevo con aspecto de antiguo: una tendencia muy en boga. Aparte de los tratamientos de ahumado, existen multitud de productos reactivos para darle a la madera un aspecto desgastado o envejecido.

Rubio Monocoat Pre-Aging es un pretratamiento no reactivo de alta calidad que aporta el aspecto de los tintes reactivos, pero sin sus desventajas. Rubio Monocoat Pre-Aging está disponible en 10 colores estándar que van del ahumado más claro al más oscuro, incluyendo los cálidos matices marrones verdosos que son tan populares. Todos los colores se pueden mezclar para conseguir el tono exacto que busca el cliente.



INFORMACIÓN DEL PRODUCTO

› Características únicas

- Pretratamiento no reactivo a base de agua
- Color estable fácil de reproducir
- Excelente resistencia a las manchas después del tratamiento con aceite Rubio Monocoat
- Color intenso con matices sutiles
- Aplicable a casi todos los tipos de madera, incluyendo los que no contienen taninos.
- Producto de pH neutro, al contrario que las precoloraciones reactivas
- No afecta a la calidad de la capa de acabado
- Olor mínimo
- No tiene restricciones de envío
- Colorea también las partes duras de la madera y la albura
- Sin solapamientos

› Características técnicas

- Estado físico a 20 °C: líquido
- Acuoso
- Olor: dulce
- Punto de inflamación: > 100 °C
- Densidad: alrededor de 1 kg/L
- Ebullición: alrededor de los 100 °C
- Tiempo de secado: 24 h proporcionado una buena ventilación

› Envase

Botella de plástico de 100 ml y 1 L.
 Bidón de plástico de 5 L y 25 L.
 Set de muestras: 10 colores x 100 ml incluyendo 'Rubio Monocoat Colour Card Pre-Aging small'

› Almacenamiento

El producto se conserva 36 meses almacenado en un lugar seco en su envase original.
 Guardar en un lugar bien ventilado y a resguardo de las heladas.

› Uso

1L = 15 - 20 m², según la preparación y el tipo de madera.


Estas cantidades son meramente indicativas. Se recomienda que utilice una muestra para calcular las cantidades necesarias exactas.

› Colores

Los 10 colores Rubio Monocoat Pre-Aging se muestran en la siguiente página.

› Colores

Fumed look



FUMED INTENSE



FUMED LIGHT

Authentic Amonia look



AUTHENTIC #1



AUTHENTIC #2



AUTHENTIC #3



AUTHENTIC #4



AUTHENTIC #5



AUTHENTIC #6

Smoked look



SMOKE INTENSE



SMOKE LIGHT

Los colores que se muestran se basan en un sustrato de madera de Roble.
Los colores son solamente de referencia, pueden variar.

INSTRUCCIONES PARA LA APLICACIÓN

› Modo de empleo

Método de aplicación recomendado

Con Rubio Monocoat Microfiber Pad:


- PASO 1.** Lijar la superficie con cuidado de no rayarla y pasar la aspiradora.
- PASO 2.** Aplicar en cantidad saturante, utilizando un cubo (RMC Bucket) con un RMC Microfiber Pad. Para bordes/esquinas: aplicar con brocha (RMC Brush)/RMC Mouse Pad e igualar con un Rubio Monocoat Scrubby Pad beis. Trabajar siguiendo la dirección de las tablas, en áreas de 2-3 tablas (en función de la anchura) y evitando encharcamientos.
- PASO 3.** Dejar secar durante unas 24 horas con una ventilación adecuada.
- Nota:** Es perfectamente normal que en la superficie, mientras se seca, se formen «manchas» que siguen la veta de la madera. La presencia de las manchas significa que la superficie todavía no está seca.
- PASO 4.** Después del secado (24 horas si la ventilación es adecuada), romper las fibras de madera levantadas con una pulidora con un Rubio Monocoat Pad rojo. Pasar la aspiradora y acabar con un color de la gama RMC Oil Plus 2C.

Importancia de las herramientas adecuadas

Este es el método de aplicación preferente elegido por los especialistas de Rubio Monocoat después de llevar a cabo pruebas intensivas. El uso del RMC Microfiber Pad desempeña un papel crucial y resulta ser el método más sencillo y rápido, y además de bajo consumo. Consulte a nuestros especialistas o a su persona de contacto para más información.

RMC Microfiber Pad

Es más estrecho que otras almohadillas de microfibra, y resulta más fácil de usar. Cabe perfectamente en un cubo (RMC Bucket) para aplicar el producto. La estructura de las fibras está configurada de manera que no absorba el producto, lo que evita un consumo innecesariamente elevado. Las microfibras duras de la almohadilla proporcionan menos fricción durante la aplicación del producto. Requiere ejercer menos presión que otras almohadillas de microfibra, y el producto se distribuye fácilmente y de manera uniforme.



Consejo: La combinación de RMC Microfiber Pad + posteriormente Rubio Monocoat Pad rojo, como se describe anteriormente, produce bonitos sombreados y tonos especialmente intensos.

Otros métodos de aplicación posibles

Manual:

- PASO 1.** Lijar la superficie con cuidado de no rayarla y pasar la aspiradora.
- PASO 2.** Aplicar homogéneamente y en cantidad saturante con RMC, RMC Sponge, una pistola pulverizadora o un rodillo sobre la superficie a tratar.
- PASO 3.** Igualar con un Rubio Monocoat Scrubby Pad beis.
- PASO 4.** Dejar secar aprox. 24 horas. Proporcionar una ventilación adecuada.
- PASO 5.** Después del secado, romper las fibras levantadas con un Rubio Monocoat Pad rojo. Pasar la aspiradora y acabar con un color de la gama RMC Oil Plus 2C.


Con pulidora:

- PASO 1.** Lijar la superficie con cuidado de no rayarla, pasar la aspiradora y quitar el polvo resultante del lijado.
- PASO 2.** Para bordes/esquinas: aplicar con brocha (RMC Brush) / RMC Mouse Pad e igualar con un Rubio Monocoat Scrubby Pad beis. En el resto de la superficie, aplicar en cantidad saturada con un rodillo de pelo largo (Rubio EasyPrimer White Roller) utilizando una cubeta/un cubo (RMC Bucket). Evitar el encharcamiento.
- PASO 3.** Repartir uniformemente con una pulidora equipada con un Rubio Monocoat Pad beis. Trabajar en áreas de aproximadamente 1 metro de ancho en la dirección de las tablas.
- PASO 4.** Igualar antes de que pasen 15 min. de la aplicación, con un Rubio Monocoat Pad blanco (no secar frotando).
- PASO 5.** Después del secado (24 horas si la ventilación es adecuada), romper las fibras de madera levantadas con una pulidora con un Rubio Monocoat Pad rojo. Pasar la aspiradora; después se puede acabar con un color de la gama RMC Oil Plus 2C.


› Consejos y trucos

- Tenga en cuenta que el color de base, la estructura de la veta y la porosidad de la madera pueden influir en el resultado final. En una madera con un tono rojizo, por ejemplo, se obtendrá un efecto diferente que en una madera de pino nueva de tono claro. Por es importante realizar una prueba previa.
- Uso de las herramientas adecuadas: los Rubio Monocoat Pads se han sometido a extensas pruebas en combinación con nuestros productos Rubio Monocoat. El grado de abrasividad y absorción de las almohadillas de otras marcas puede variar en gran medida aunque sean del mismo color. Por lo tanto, el resultado obtenido puede ser menos bueno, o incluso malo.

› Herramientas RMC recomendadas



› Productos relacionados



PRECAUCIÓN

Este producto es un pretratamiento que no protege la madera. Debe combinarse con uno de nuestros productos de acabado Rubio Monocoat para lograr la máxima protección.



Para más información, consulte el envase y la ficha de seguridad.

Si quiere conocer nuestra gama completa de productos para proteger y teñir madera en interiores y exteriores, visite www.rubimonocoat.com

SU DISTRIBUIDOR:

RESPONSABILIDAD: Es la responsabilidad del usuario comprobar personalmente mediante pruebas la idoneidad del producto para la aplicación elegida. En ningún caso, Muylle Facon BVBA puede ser responsabilizada por daños consecuenciales. La información citada puede estar sujeta a cambios que serán dados a conocer en las versiones actualizadas de la ficha técnica. No podemos ser responsabilizados por resultados negativos que se deben a causas no relacionados con la calidad del producto. Esta información técnica fue elaborada en base a la información y al conocimiento actuales. Las fichas técnicas más recientes pueden ser solicitadas o están disponibles en nuestra página de internet. **Fecha de Ficha de Datos Técnicos: 28/02/2019. Consulte la ficha de seguridad antes de usar el producto.**



Rubio[®] MONOCOAT

MUYLLE  FACON

Muylle Facon BVBA
Ambachtenstraat 58
8870 Izegem (BELGIË)

Tel. +32 (0) 51 30 80 54
Fax +32 (0) 51 30 99 78
info@muyllefacon.be

www.rubimonocoat.com