

Elevator Technology

Cabina new art collection.

Línea de cabinas.



thyssenkrupp





Descargue gratuitamente
la app Zappar



Abra y enfoque la
imagen (código)



Espere algunos
segundos y sorpréndase



Lujo.

Sofisticación.

Versatilidad.

Con un proyecto audaz e innovador, thyssenkrupp lanza su más nueva línea de cabinas. Aquí usted tiene a disposición diversos tipos de materiales, colores y texturas para personalizar todavía más su ascensor, volviéndolo un ambiente agradable, acogedor y seguro. ¡Deje su creatividad venir a tono y vuelva su emprendimiento único y admirable!

Versatilidad

Indicada para edificios comerciales de alto estándar, la cabina new art collection es extremadamente versátil, pudiendo ser adecuada a cualquier proyecto arquitectónico, teniendo también un modelo para accesibilidad.


Diversidad de acabados

Ahora usted tiene la posibilidad de escoger, además del tradicional inoxidable, otros tipos de materiales, como el vidrio y la madera, pudiendo hacer innumerables combinaciones de texturas y colores.

Botoneras y ángulos

En el design de las cabinas new art collection, los ángulos son rectos y las botoneras son planas y no invaden el área útil de la cabina, lo que vuelve el ambiente más grande, generando una sensación de comodidad y seguridad.

Tradicional o audaz, la cabina art collection es la solución perfecta para su proyecto.



Laminado madera

Laminado beige y blanco

Vidrio rojo



Acero inoxidable

Vidrio blanco mar

Laminado negro



Descargue gratuitamente
la app Zappaz



Abra y enfoque la
imagen (código)



Espere algunos segundos
y sorpréndase



¡Monte su
cabina con
nuestras
innumerables
combinaciones
de paneles!



Laminado
blanco



Vidrio
blanco mar



Laminado
beige y blanco



Laminado
negro y blanco



Laminado
beige



Laminado
beige texturizado



Laminado
madera



Laminado
rojo



Vidrio
rojo



Acero inoxidable
decorado squares



Laminado
negro



Laminado
grafito

Revestimientos

Opciones de materiales y colores

Vidrio serigrafiado

También conocido como vidrio pintado en caliente. Es un material preparado para diseños o colores a través de pantallas con una tinta especial. El contenido es fijado al vidrio en altísimas temperaturas.



Blanco

Blanco mar

Beige

Rojo

Negro

Laminado TS

El TS es un laminado compacto y robusto, de alta durabilidad y muy resistente a impactos, humedad y riesgos.




Blanco

Beige

Rojo

Negro


Grafito



Madera

Beige texturizado

Acero inoxidable



Inox 304 2WL

Inox 304 linen

Inox 304 squares

Inoxidable



Indicación de cabina

Indicadores de posición de la cabina
(en el panel de operación)



TK-600 cabina colorido




TK-XXI cabina
monocromático



TK-99 Plus cabina (también
disponible con LED azul)

➞ Cuando la botonera de cabina sea un teclado, utilizar el indicador de posición TK-XXI cabina.
Cuando la botonera de cabina sea TK-700, utilizar el indicador de posición TK-600 cabina.

Botoneras de cabina



TK-700 con
botonera Touch



High Protection
con LED azul o rojo



Teclado (Biotracking
es opcional)



New Soft Press
con LED azul o rojo

➞ Cuando fuera utilizado el panel de operación TK-700, es obligatorio el uso de botoneras de piso TK-600 y el indicador de posición TK-600 cabina. No utilizar con: panel de operación teclado, TK-49 (acceso por señal), ADC XXI y Biotracking.

TK-700 con
botonera Touch

Indicación de hall

Indicadores de posición



TK-921 Plus
(acabado de color negro - LED rojo)



TK-921 Plus
(acabado de acero inoxidable - LED azul)



TK-300



TK-405



TK-200
(LED rojo)



TK-200
(LED azul)



TK-10
(usado solo con ADC XXI)

Botoneras de piso

New Soft Press



Con LED azul o rojo



Botones

High Protection



Botones

Línea Touch



TK-500



TK-505
(buzzer para PCD)



Acabados

Subtechos



Modelo estándar
(inoxidable pulido y cepillado)



Modelo estándar
(inoxidable cepillado y acrílico negro)



Subtecho SLT 310
(inoxidable cepillado y acrílico blanco)



Subtecho SLT 360
(inoxidable cepillado)

Barandas



En los 3 lados



Solamente al fondo

Marcos y puertas

Marcos



Marco ancho

Marco hacia atrás

Puertas de piso



Blanco



Beige



Gris claro

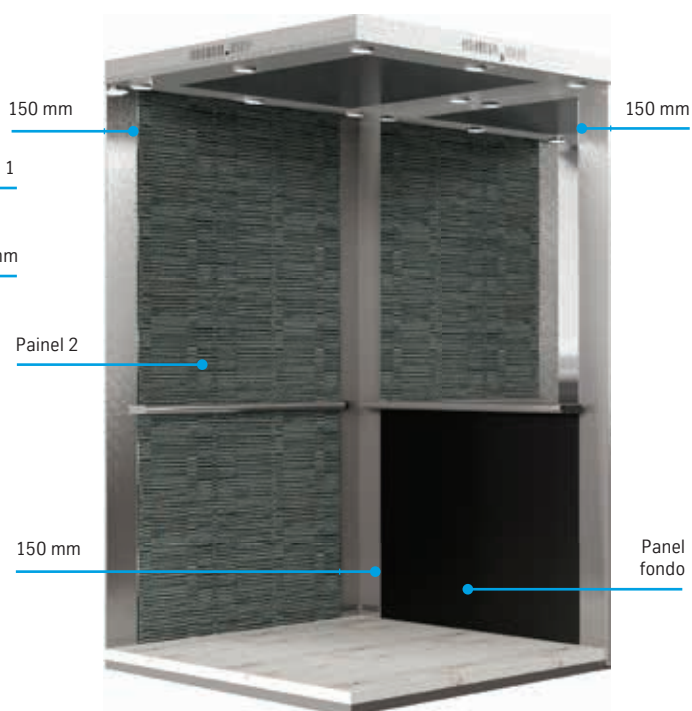


Inoxidable

Accesibilidad

Configuración

- Distancia de la línea de la puerta a la botonera: 350 mm.
- Baranda en todos los lados.
- Espejo solamente en el panel de fondo superior.




Botoneras de cabina



High Protection
con LED azul o rojo



New Soft Press
con LED azul o rojo



TK-700 con botonera
New Soft Press

Indicadores de posición de la cabina (en el panel de operación)



TK-600 cabina colorido



thyssenkrupp AG Headquarters, Essen, Alemania

thyssenkrupp

Impulsada por grandes tendencias mundiales, como la urbanización y la necesidad de una utilización eficiente de los recursos naturales, nuestra comunidad global, con más de 150.000 colaboradores, trabaja en conjunto con nuestros clientes. De esta forma, aprovechamos nuestra experiencia en ingeniería para buscar soluciones que satisfagan de la mejor forma posible la exigencia de estos recursos.

El segmento de ascensores reúne actividades globales del grupo en los sistemas de transporte de pasajeros.

Línea de productos de thyssenkrupp Elevadores en Brasil:

- Ascensores convencionales, panorámicos e hidráulicos.
- Ascensores sin casa de máquinas.
- Ascensores de cargas y automóviles.
- Home lift.
- Escaleras mecánicas y pasillos rodantes.
- Puentes de embarque (pasarelas para aeropuertos).
- Equipos específicos para personas con movilidad reducida: ascensores, sillas salvaescaleras y plataformas verticales e inclinadas.
- Amplia red de asistencia técnica apta para atender 24 horas por día.

Clientes en
 **150**
países

Más de
 **900**
unidades de negocios

Ventas superiores a
 **7.5**
millones de Euros

Más de
 **50**
mil colaboradores

Elevator Technology

thyssenkrupp Elevadores S.A. (fábrica)
Rua Santa Maria, 1000 - Bairro Ramada
Guaíba - Rio Grande do Sul
Código postal: 92500-000
Tel.: +55 (51) 2129.7200
www.thyssenkruppelevadores.com.br/es

Oficinas thyssenkrupp Elevadores

Argentina

Buenos Aires: (54) 11 4630 1600

Chile

Santiago: (56) 02 2714 2800
Antofagasta: (56) 55 222 0274
Concepción: (56) 41 221 3008
Viña del Mar: (56) 32 268 0560
Temuco: (56) 45 223 8549

Chile LARO

Santiago: (56) 2 898 7300

Colombia

Bogotá D.C.: (57) 1 6700070
Barranquilla / Cartagena: (57) 3186084635 /
(57) 5 3600372
Bucaramanga: (57) 3186801668 /
(57) 7 6457143
Cali: (57) 2 3188201086 / (57) 2 5560067
Cartagena: (57) 3187348059
Medellín: (57) 3153566701 / (57) 4 2667725
Pereira: (57) 3153564695 / (57) 6 3214463

Costa Rica

San José: (506) 2524 0559

El Salvador

San Salvador: (503) 2525 7700

Guatemala

Guatemala: (502) 2368 2020

Honduras

Tegucigalpa: (504) 2235 9340 / (504) 2235 9943
(504) 2235 9456 / (504) 9435 0624

México

Ciudad de México: (52) 55 5344 4571
Cancún: (52) 04455 2948 7902
Guadalajara: (52) 01 33 31 22 55 85
Monterrey: (52) 01 (818) 335 4521
Tijuana: (52) 04455 4367 5658

Nicaragua

Managua: (505) 2278 6910

Panamá

Ciudad de Panamá: (507) 388 1111

Paraguay

Asunción: (595) 21 206 007

Perú

Lima: (51) 1 625 0400

Uruguay

Montevideo: (598) 2 209 7833
Punta del Este: (598) 4 243 8910



@suelevador



suelevador



seuelevador



/thyssenkruppelevadoreslatam



www.thyssenkruppelevadores.com.br/es

Todas las fotos, ilustraciones y especificaciones están basadas en información vigente en la fecha de aprobación de esta publicación.
thyssenkrupp Elevadores S.A. se reserva el derecho de cambiar las especificaciones y figuras y de suprimir componentes sin previo aviso.