



Ficha técnica ————— 2020

Antideslizante base tapa


www.nefusac.com

NEFUSAC

Descripción

El producto antideslizante base-tapa se compone de perfiles Base (a) y Tapa (b), para escaleras por revestir con cerámicos o porcelanatos, creando superficies que eviten accidentes, resistentes y adaptados también para zonas de tráfico intenso.

POR REVESTIR CERÁMICO



COMPONENTE

BASE

MATERIAL

ALUMINIO ANODIZADO

ACABADO / COLOR

MATE

DUREZA (ASTM D2240

ANCHO TOTAL

50MM

ALTURA TOTAL

8.0MM


TEXTURA EXTERIOR

RANURAS LONGITUDINALES

PROPIEDADES

RESISTENCIA A LA CORROSIÓN

ALTA DURABILIDAD



COMPONENTE

BASE

MATERIAL

PVC RÍGIDO

ACABADO / COLOR

NEGRO

DUREZA (ASTM D2240

80 SHORE D

ANCHO TOTAL

50MM

ALTURA TOTAL

8.0MM

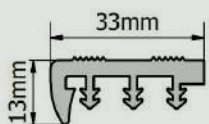
TEXTURA EXTERIOR

RANURAS LONGITUDINALES

PROPIEDADES

RESISTENCIA A LA LLAMA

ALTA DURABILIDAD



COMPONENTE

TAPA

MATERIAL

PVC FLEXIBLE

ACABADO / COLOR

COLORES VARIADOS

DUREZA (ASTM D2240

60 SHORE A

ANCHO TOTAL

33MM

ALTURA TOTAL

13.0MM

TEXTURA EXTERIOR

RANURAS LONGITUDINALES

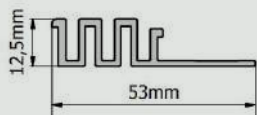
PROPIEDADES

RESISTENCIA A LA LLAMA

ALTA DURABILIDAD



POR REVESTIR PORCELANATO



COMPONENTE

BASE

MATERIAL

PVC RÍGIDO

ACABADO / COLOR

NEGRO

DUREZA (ASTM D2240

80 SHORE D

ANCHO TOTAL

53MM

ALTURA TOTAL

12.5MM

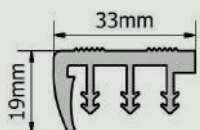
TEXTURA EXTERIOR

RANURAS LONGITUDINALES

PROPIEDADES

RESISTENCIA A LA CORROSIÓN

ALTA DURABILIDAD



COMPONENTE

TAPA

MATERIAL

PVC FLEXIBLE

ACABADO / COLOR

COLORES VARIADOS

DUREZA (ASTM D2240

60 SHORE A

ANCHO TOTAL

33MM

ALTURA TOTAL

19.0MM

TEXTURA EXTERIOR

RANURAS LONGITUDINALES

PROPIEDADES

RESISTENCIA A LA LLAMA

ALTA DURABILIDAD





APLICACIÓN

El producto se puede instalar en peldaños de escaleras de concreto por revestir con cerámicos o porcelanatos. También recomendable para zonas de alto tránsito brindando mayor seguridad con fácil instalación.

LIMPIEZA Y MANTENIMIENTO

La limpieza y mantenimiento no requieren de productos especiales debido a que no es de superficie porosa, evitando de esta manera, la acumulación de bacterias y suciedad. Se recomienda realizar la limpieza con agua y detergentes de uso común.

INSTALACIÓN

Recomendaciones de instalación:

Limpiar y demarcar el área de instalación.

Aplicar pegamento adecuado para la BASE (a): superficies de PVC o Aluminio. Seguir las instrucciones del fabricante.

Colocar el revestimiento cerámico o porcelanato y a continuación instalar la TAPA (b) mediante engrape de la pestaña incluida en el perfil.

ALMACENAMIENTO

Recomendaciones de almacenamiento:

Conservar el producto en un lugar limpio, donde no se encuentre sometido a temperaturas superiores a 50°C o a fuentes de calor directa.

Proteger contra impactos negativos o daños mecánicos. No caminar sobre el producto.

Mantener la totalidad del producto en superficies planas y proteger de la caída de agentes contaminantes. Evitar el contacto directo con el suelo.

